

legenda:



ZAKRES OPRACOWANIA

o drzwi

- D1\*\*

drzwi międzywydziałowe 90+50x205 z zabezpieczeniem–w celu uniknięcia niekontrolowanego opuszczenia oddziału–oddział psychiatryczny
- D2

wymiana drzwi wewn. do pomieszczeń na 90/205 cm skrzydło otwieralne
- D2\*


projektowane drzwi wewn. do pomieszczeń higieniczno–sanitarnych 90/205 cm skrzydło otwieralne z podcięciem
- D3\*

proj. drzwi wewn. do kabiny wc 80/205 cm skrzydło otwieralne z podcięciem –montowane z całą ścianką–z płyty kompaktowej wykonanej z laminatów wysokociśnieniowych HPL.
- D4

wymiana drzwi wewn. do pomieszczeń na 110/205 cm skrzydło otwieralne
- D5

wymiana drzwi wewn. do pomieszczeń na 120/205 cm otwieralne, przeszklone


o ściany:



ŚCIANY ISTNIEJĄCE



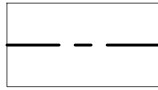
WYBURZENIA



ŚCIANY PROJEKTOWANE ZAMUROWANIA



remont nawierzchni ścian +malowanie



okładzina ścienna



wymiana parapetów



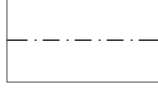
montaż płaskich odbojów na ścianie



położenie glazury



pochwyty podświetlane na całej długości od spodu węzłem ledowym




montaż nowych nadproży przy powiększeniu otworu drzwiowego

D6

budowa nowej ścianki z drzwiami przesuwными do kaplicy

demontaż ścianki z drzwiami do kaplicy i wymiana na ściankę szklaną z drzwiami 128/250cm przesuwными, ze szkła

o podłoga:



wykładzina homogeniczna winylowa z wywinięciem 12 cm na ścianę Sarlon Sparking Forbo– 434571 grey sky

D7\*

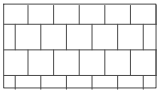
proj. drzwi wewn. do pomieszczeń higieniczno–sanitarnych 80/205 cm skrzydło otwieralne z podcięciem



wykładzina homogeniczna winylowa z wywinięciem 12 cm na ścianę Sarlon Sparking Forbo–434528 lime (wstawka korytarz) zaś 434517 sky, 434528lime i 434536 tangerine (wstawki w pokojach i salach chorych)

D8\*

wymiana drzwi wewn. do pomieszczeń higieniczno–sanitarnych na 100/205 cm skrzydło otwieralne z podcięciem



wymiana terakoty

D9

wymiana drzwi rozdzielni nn

84/200cm

D4\*

drzwi odporne na zniszczenie, z możliwością otwarcia drzwi od zewn.,z okienkiem ze szkłem hartowanym, wyposażone w podwójny system zamykania od zewn., bez klamki od wewn.

Dp4

wymiana drzwi na p.poż. 90/205 cm EI 30

D10

proj. drzwi z przyświetlami przesuwne na przycisk 110/205cm+2x40/205cm

Dp1

wymiana drzwi na klatkach schodowych na p.poż. 140/205 cm EI 30

Dp2\*

wymiana drzwi na p.poż. 110/205 cm EI 30

Dp3

wymiana drzwi na p.poż. do windy 110/205 cm EI 30

drzwi odporne na zniszczenie, z możliwością otwarcia drzwi od zewn.,z okienkiem ze szkłem hartowanym, wyposażone w podwójny system zamykania od zewn., bez klamki od wewn.

Dp3\*

wymiana drzwi na p.poż. do windy 110/205 cm EI 60

D11\*

wymiana drzwi wewn. do pomieszczeń higieniczno–sanitarnych na 70/205 cm skrzydło otwieralne z podcięciem

PROJEKTANT GŁÓWNY:	ARTA SP. Z O.O. ŁÓDŹ, UL. PIOTRKOWSKA 45, TEL. (42) 630 17 84		
TEMAT:	PROJEKT REMONTU POMIESZCZEŃ ODDZIAŁU INTERNY		ADRES: UL. KOŚCIUSZKI 28
			POCZTA: 10225, GMINA PŁOCK
			KAT. OBIEKTU: XI
INWESTOR:	SZPITAL W PŁOCKU ul. Kościuszki 28		
BRANŻA:	ARCHITEKTURA	FAZA PROJEKTU:	BUDOWLANY
Tytuł rysunku:	legenda- STAN PROJEKTOWANY		DATA: 11.2017
			SKALA:
MAC I NOWOŚĆ:		POSIPE:	NR UPRAWNIENI:
PROJEKTOUJĄCY: mgr inż. arch. DANUTA WŁODARSKA		289/83/WML	
PROJEKTOUJĄCY: mgr inż. RYSZARD KOPKA		134/72/Lm	
WSPÓŁPRACUJĄCY: inż. arch. KAROLINA KEDZIEŃSKA			
SPRACOWNIA: mgr inż. arch. ROBERT KUBA		56/LOOKK/2011	
			4a